



Municipalidad de La Ensenada

SITUACIÓN ECONÓMICO-FINANCIERA

01/07/2024 09:03

Del 01/01/2024 al 30/06/2024

Ejercicio: 2024

Evolución de los Recursos	Vigente	Devengado	Percibido	Cuenta Ahorro Inversión Financiamiento	Importe
1. Presupuestarios				I. INGRESOS CORRIENTES	16.780.684.306,08
Ingresos corrientes	16.405.425.357,01	16.266.991.467,40	16.780.684.306,08	II. GASTOS CORRIENTES	10.632.173.947,62
Recursos de capital	1.759.461.535,72	1.784.222.023,67	1.784.222.023,67	III. AHORRO CORRIENTE: (I - II)	6.148.510.358,46
Fuentes Financieras	2.013.067.622,41		0,00	IV. RECURSOS DE CAPITAL	1.784.222.023,67
Total	20.177.954.515,14	18.051.213.491,07	18.564.906.329,75	V. GASTOS DE CAPITAL	3.450.291.977,18
De libre disponibilidad	16.058.465.100,00	16.016.593.941,55	16.539.605.575,87	VI. INGRESOS TOTALES	18.564.906.329,75
Afectados	4.119.489.415,14	2.034.619.549,52	2.025.300.753,88	VII. GASTOS TOTALES	14.082.465.924,80
Total	20.177.954.515,14	18.051.213.491,07	18.564.906.329,75	VIII. RESULTADO FINANCIERO (VI - VII)	4.482.440.404,95
2. Extrapresupuestarios			1.492.387.282,33	IX. FUENTES FINANCIERAS	247.851.318,22
Total General (1+2)	20.177.954.515,14	18.051.213.491,07	20.057.293.612,08	X. APLICACIONES FINANCIERAS	4.730.291.723,17

Evolución de Gastos por Objeto	Vigente	Preventivo	Compromiso	Devengado	Pagado
1. Presupuestarios					
Gastos en personal	7.094.406.055,01	0,00	5.474.620.478,05	5.474.620.478,05	5.474.620.478,05
Bienes de consumo	3.791.932.109,60	1.069.207.895,88	3.213.202.560,19	2.929.263.823,63	2.828.028.273,73
Servicios no personales	5.865.146.438,47	516.921.097,95	8.028.362.611,91	4.693.398.579,62	4.562.306.955,89
Bienes de uso	2.064.850.115,92	3.159.300,00	267.532.709,84	256.584.678,93	243.118.119,34
Transferencias	1.028.558.827,15	196.820.814,44	675.900.447,27	657.448.981,52	655.391.396,52
Activos financieros	87.435.420,00	0,00	71.149.383,05	71.149.383,05	71.149.383,05
Servicio de la deuda y disminución de otros pasivos	245.625.548,99	0,00	217.763.735,97	217.763.735,97	217.763.735,97
Total	20.177.954.515,14	1.786.109.108,27	17.948.531.926,28	14.300.229.660,77	14.052.378.342,55
2. Extrapresupuestarios				10.198.587.692,80	10.198.587.692,80
Total General (1+2)	20.177.954.515,14	1.786.109.108,27	17.948.531.926,28	24.498.817.353,57	24.250.966.035,35

[Signature]
 MARIA SILVINA FEIGE
 Tesorera (Int)
 Municipalidad de Ensenada

[Signature]
 Cr. ROCIO BASSO
 Contadora
 Municipalidad de Ensenada

[Signature]
 HUGO M. SCHNEIDER
 Secretario de Hacienda
 Municipalidad de Ensenada

[Signature]
 MARIO SECCO
 Intendente
 Municipalidad de la Ensenada



Municipalidad de
La Ensenada

R.A.F.A.M.

Hoja: 2 de 5

SITUACIÓN ECONÓMICO-FINANCIERA

01/07/2024 09:03

Del 01/01/2024 al 30/06/2024

Ejercicio: 2024

Evolución de Gastos por Programa	Vigente	Preventivo	Compromiso	Devengado	Pagado
Departamento Ejecutivo					
1110103000 - 20 SERVICIOS ESPECIALES URBANOS	3.400.000.000,00	715.403.443,51	1.214.580.525,77	1.062.309.148,42	1.039.072.934,85
1110103000 - 21 FONDOS AFECTADOS DE ORIGEN NACION	198.566.191,14	2.118.409,34	1.474.396.516,86	876.050.389,63	876.050.389,63
1110103000 - 22 FONDOS AFECTADOS DE ORIGEN PROVIN	468.602.114,51	185.871.247,97	227.859.211,83	186.498.168,17	179.541.967,47
1110103000 - 23 FONDOS AFECTADOS DE ORIGEN PROVIN	2.651.169.208,61	416.433.043,81	2.924.784.256,75	957.144.828,00	904.215.917,22
1110103000 - 54 Integración Socio Urbana de Barrios Populares	154.217.898,77	150.600.000,00	892.317.551,65	443.573.038,35	409.066.595,12
1110103000 - 55 POTENCIAR TRABAJO 2023	4.578.999,10	0,00	1.680.107,78	1.680.107,78	1.680.107,78
1110103000 - 56 BANCO DE HERRAMIENTAS	27.000.000,00	0,00	25.088.037,22	24.698.037,22	24.698.037,22
1110104000 - 21 EXPEDICION DE LICENCIAS DE CONDUCTO	1.428.847,00	0,00	0,00	0,00	0,00
1110104000 - 37 CEMENTERIO MUNICIPAL	19.768.516,00	24.000,00	18.514.505,03	15.888.377,33	15.398.377,33
1110106000 - 25 ATENCION PUBLICA DE SALUD	75.490.869,00	135.200,00	61.567.203,72	51.159.533,72	49.735.533,72
1110106000 - 26 COORDINACION Y CONTROL SANITARIO	43.636.217,00	7.371.000,00	55.743.010,00	40.098.195,00	40.098.195,00
1110106000 - 27 CONTROL AMBIENTAL	4.592.015,00	0,00	2.793.546,65	2.793.546,65	2.793.546,65
1110106000 - 54 PLAN NACER	9.991.906,98	0,00	1.979.923,21	1.920.923,21	1.783.823,21
1110106000 - 56 EQUIPOS COMUNITARIOS	2.200.797,24	0,00	0,00	0,00	0,00
1110106000 - 59 PROGRAMA DE SANIDAD ESCOLAR PROS,	58.973,00	0,00	58.973,00	58.973,00	58.973,00
1110107000 - 29 ASISTENCIA SOCIAL Y COBERTURA A INDI	150.000.000,00	765.787,47	5.839.046,43	2.335.326,15	870.591,15
1110107000 - 30 ATENCION A LA TERCERA EDAD	506.340,00	0,00	686.591,36	686.591,36	686.591,36
1110107000 - 33 DERECHOS HUMANOS	44.741.576,50	0,00	39.598.545,92	39.014.988,92	38.854.988,92
1110107000 - 34 Comunidades sin violencias. Min. Mujer Pcia. E	216.357,15	0,00	3.425.462,00	2.898.861,50	2.898.861,50
1110107000 - 35 Acompañamiento de Jóvenes en Conflicto con	1.549.958,84	0,00	932.500,00	932.500,00	932.500,00
1110107000 - 44 PLAN ENVION	25.142.461,00	0,00	30.070.284,00	30.070.284,00	30.070.284,00
1110107000 - 45 EQUINOTERAPIA	4.149.948,00	1.600.000,00	4.400.000,00	3.600.000,00	3.600.000,00
1110107000 - 54 Unidad de Desarrollo Infantil- Becas	7.871.760,00	1.596.562,50	9.667.728,18	8.316.958,25	7.606.789,50
1110107000 - 55 Abrazar Argentina	1.115.336,00	0,00	1.224.000,00	1.224.000,00	1.224.000,00
1110107000 - 59 Subsidio CDI El Molino	866.300,00	59.800,00	631.910,00	631.910,00	484.910,00
1110107000 - 61 Biblioteca Móvil (Municipios por la Igualdad Pc	5.000.000,00	0,00	0,00	0,00	0,00
1110107000 - 62 Trescientos (300) Mejoramientos Habitacionale	0,00	0,00	60.919.320,00	60.919.320,00	60.919.320,00
1110107000 - 64 Banco de Herramientas	41.634.495,28	5.237.031,00	33.100.192,32	33.100.192,08	33.100.192,08
1110107000 - 65 CASA DE DIA COLONIA DE VERANO DE AD	0,00	0,00	6.750.000,00	6.750.000,00	6.750.000,00
1110107000 - 66 Fondo para el desarrollo comunitario	56.044.295,00	0,00	56.044.295,00	56.044.295,00	56.044.295,00
1110108000 - 91 DEVOLUCION DE TRIBUTOS	3.490,12	0,00	3.490,12	3.490,12	3.490,12
1110109000 - 17 ALUMBRADO PUBLICO	700.466.871,00	17.070.952,85	640.156.510,10	613.949.896,65	592.417.697,65
1110109000 - 18 HIGIENE URBANA	420.931.950,36	0,00	400.922.777,14	391.739.327,14	391.739.327,14
1110109000 - 20 Gestión flota automotor	1.968.612.059,00	0,00	1.723.134.889,68	1.606.214.196,12	1.577.489.554,19
1110110000 - 22 COORDINACION DE ACTIVIDADES CULTUR	153.710.517,00	1.650.464,00	200.303.832,96	153.616.924,61	151.589.551,65
1110110000 - 23 TURISMO	201.814.190,21	523.600,00	199.646.411,74	198.820.784,76	197.457.598,85
1110110000 - 24 COLONIA DE VACACIONES	13.116.742,00	155.000,00	13.697.742,00	13.116.742,00	13.116.742,00
1110110000 - 38 JUEGOS BONAERENSES	5.535.006,00	6.000.000,00	5.849.986,81	5.849.986,81	5.063.986,81
1110110000 - 47 Orquesta infanto juvenil de Punta Lara (Organ	6.567.000,00	0,00	9.961.468,00	6.090.946,00	5.846.996,00
1110110000 - 48 Centros Juveniles - Pcia.	5.914.327,00	0,00	3.840.880,00	3.840.880,00	3.840.880,00
1110110000 - 50 Fondo para el Desarrollo Comunitario	-0,00	0,00	0,00	0,00	0,00
1110110000 - 51 Programa Nacional de Orquestas y Coros Infar	3.641.400,00	0,00	3.629.500,00	3.629.500,00	3.629.500,00
1110110000 - 54 Fortalecimiento Institucional para la Accesibili	10.286.806,00	0,00	2.742.210,00	2.742.210,00	2.742.210,00
Actividades Centrales	8.823.163.653,42	273.250.026,46	7.129.361.038,01	6.929.842.677,78	6.858.911.481,39
Partidas no asignables a programas	245.622.058,87	0,00	217.760.245,85	217.760.245,85	217.760.245,85
Total Departamento Ejecutivo	19.959.527.452,10	1.785.865.568,91	17.705.664.227,09	14.057.616.301,58	13.809.846.983,36
H.C.D.					
Actividades Centrales	218.427.063,04	243.539,36	242.867.699,19	242.613.359,19	242.531.359,19
Total H.C.D.	218.427.063,04	243.539,36	242.867.699,19	242.613.359,19	242.531.359,19
Total General	20.177.954.515,14	1.786.109.108,27	17.948.531.926,28	14.300.229.660,77	14.052.378.342,55

MARIA SILVINA FEIGE
Tesorera (Int)
Municipalidad de Ensenada

Cr. ROCIO BASSO
Contadora
Municipalidad de Ensenada

HUGO M. SCHNEIDER
Secretario de Hacienda
Municipalidad de Ensenada

MARIO SECCO
Intendente
Municipalidad de la Ensenada



Municipalidad de La Ensenada

SITUACIÓN ECONÓMICO-FINANCIERA

01/07/2024 09:03

Del 01/01/2024 al 30/06/2024

Ejercicio: 2024

Movimientos de Tesorería	Importe	Estado de Situación Patrimonial	Saldo
Saldo Inicial:	9.130.635.457,96	100000000 ACTIVO	29.354.493.575,97
Ingresos del Período:	20.057.293.612,08	110000000 ACTIVO CORRIENTE	14.338.209.369,93
Ingresos de Ajustes Contables:	94.367.884,69	120000000 ACTIVO NO CORRIENTE	15.016.284.206,04
Gastos del Período:	24.250.966.035,35	200000000 PASIVO	-996.424.602,69
Egresos de Ajustes Contables:	94.367.884,69	210000000 PASIVO CORRIENTE	-973.320.362,82
Saldo final:	4.936.963.034,69	220000000 PASIVO NO CORRIENTE	-23.104.239,87
Demostración del Saldo		300000000 PATRIMONIO	-28.358.068.973,28
CAJA	2.059.409,08	310000000 PATRIMONIO PUBLICO	28.358.068.973,28
111210101 CTA 5370/7 Ejercicio 2004	1.505.108.241,37	311000000 Capital fiscal	-23.514.929,07
111210102 CUENTA 5340/0 Ejercicio 2003	217.224.468,71	312000000 Resultados de la cuenta corriente	-28.334.554.044,21
111210104 CUENTA 5451/9 Ejercicio 2007	435.781.177,77	312100000 Resultados de ejercicios anteriores	-2.358.302.311,54
111210105 CUENTA 50148/0 EJERCICIO 2009	15.600.979,57	312200000 Resultado del ejercicio	-29.227.818.004,69
111210106 CUENTA 50245/2 Plan Nacer	9.434.222,57	312300000 Resultados afectados a construcción de bienes de dominio público	3.251.566.272,02
111210107 50321/9 FONDO PLAN EDUCATIVO	195.718.556,83		
111210109 Banco Credicoop 6477/3	2.697.458,71		
111210111 CUENTA 333/7 BANCO GALICIA ENSENADA	210.059,35		
111210112 Banco Credicoop 12921-4	210.495.845,27		
111220103 CUENTA 270378/47 Municipalidad de Eda. Ctas. Afectadas	95.521.839,67		
111220105 CUENTA 2800113/11 Construccion de Veredas	3.457.948,85		
111220106 CUENTA 2800133/29 RECURSOS AFECTADOS NACION	5.905.306,72		
111220107 CUENTA 2800166/65 Plan Emergencia Habitacional	9.934.853,07		
111220108 CUENTA 2800172/62 Seguridad Vial	173.974,26		
111220110 CUENTA 2800205/15 (PROMEBA 4)	131.585,84		
111220111 PROGRAMA EQUIPOS COMUNITARIOS	972.973,68		
111220112 MUNICIPALIDAD DE ENSENADA EN OBRA	2.090.579,79		
111220113 MUNICIPALIDAD DE ENSENADA POTENCIAR TRABAJO	4.212.134,44		
111220114 PLAN NACIONAL SUELO URBANO (PNS)	83.139.511,09		
111220115 MUNICIPALIDAD DE ENSENADA REPAVIMENTACION CNO ALTE BROWN RP 11	11.758.651,26		
111220116 MUNICIPALIDAD DE ENSENADA PROGRAMA RECONSTRUIR	269.471,29		
111220117 MUNICIPALIDAD ENSENADA RECAUDACION AFIP	1.628.215.998,06		
111220118 SUBPROGRAMA CASA PROPIA (CASA ACTIVA)	25.660.473,90		
111220119 RENABAP INTEGRACION SOCIO URBANA DE BARRIOS POPULARES	141.517,58		
111220201 Fondo de Fortalecimiento - Progr.Sociales	57.371.854,27		
111220202 Programa Tercera Edad	33.812.844,48		
111220204 Proyectos Adolescente	17.641.519,39		
111220205 Programa Social Bonaerense Eva Peron	62.209.943,81		
111220207 Fondo para Infraestructura Municipal	43.939.913,71		
111220208 Fdo. Mpal. de Fortal. de segu. y otros serv. asociados	145.814.364,00		
111230101 Retenciones	110.255.356,30		
Total Disponibilidades:	4.936.963.034,69		
	4.936.963.034,69		

MARIA SILVINA FEIGE
Tesorera (Int)
Municipalidad de Ensenada

Cr. ROCIO BASSO
Contadora
Municipalidad de Ensenada

HUGO M. SCHNEIDER
Secretario de Hacienda
Municipalidad de Ensenada

MARIO SECCO
Intendente
Municipalidad de la Ensenada



Municipalidad de La Ensenada

SITUACIÓN ECONÓMICO-FINANCIERA

01/07/2024 09:03

Del 01/01/2024 al 30/06/2024

Ejercicio: 2024

Evolución de las principales metas de programas	Programado en el año	Programado Ene-Jun 2024	Ejecutado Ene-Jun 2024	Diferencia
Departamento Ejecutivo				
1110104000 37 CEMENTERIO MUNICIPAL				
68 SERVICIOS FUNEBRES (DEFUNCIONES)	440	220	72	-148
1110106000 25 ATENCION PUBLICA DE SALUD				
52 PACIENTES ODONTOLOGICOS (PACIENTES ATENDIDOS)	36.000	18.000	9.000	-9.000
55 ATENCION PEDIATRICA (CONSULTAS REALIZADAS)	36.000	18.000	9.000	-9.000
57 ATENCION PSICOLOGICA (PACIENTES ATENDIDOS)	12.000	6.000	3.000	-3.000
58 ATENCION FONOAUDILOGIA (CONSULTAS REALIZADAS)	4.000	2.000	1.000	-1.000
59 ATENCION NUTRICIONAL (PACIENTES ATENDIDOS)	2.400	1.200	600	-600
60 ATENCION PACIENTES ALERGICOS (PACIENTES ATENDIDOS)	1.200	600	300	-300
61 ATENCION OBSTETRICIA (PACIENTES ATENDIDOS)	16.000	8.000	4.000	-4.000
62 ATENCION CLINICA GENRAL (PACIENTES ATENDIDOS)	34.000	17.000	8.500	-8.500
70 MEDICINA GENERAL (CONSULTAS REALIZADAS)	24.000	12.000	6.000	-6.000
71 ORTODONCIA (PACIENTES ATENDIDOS)	600	300	150	-150
72 ATENCION TRASTORNOS ALIMENTARIOS (PACIENTES ATENDIDOS)	400	200	100	-100
73 ATENCION TRASTORNO ESPECTRO AUTISTA (PACIENTES ATENDIDOS)	400	200	100	-100
76 ATENCION ADOLESCENCIA (ADOSLESCENTES ASISTIDOS)	720	360	180	-180
86 GUARDIAS 24 HORAS PUNTA LARA (PACIENTES ATENDIDOS)	480	240	120	-120
1110106000 26 COORDINACION Y CONTROL SANITARIO				
28 CAMPAÑA DE VACUNACION ANIMAL (ANIMALES VACUNADOS)	2.000	1.000	1.054	54
80 CASTRACION DE ANIMALES (ANIMALES ATENDIDOS)	1.200	600	246	-354
81 CONTROL DE FOCOS DE ENFERMEDADES ZONÓTICAS (CONTROLES REALIZADOS)	120	60	38	-22
82 CONTROL DE PLAGAS (CONTROLES REALIZADOS)	160	80	54	-26
83 DESINFECCIÓN DE TAXIS, REMISES Y TRANSPORTE ESCOLAR (DESINFECCIONES REALIZADAS)	160	80	35	-45
84 INSPECCIONES (CONTROLES REALIZADOS)	120	60	30	-30
85 FICHADOS DE EQUINOS (EQUINOS CONTROLADOS)	36	18	9	-9
87 Entrega de cebo raticida para control de plagas (KIT)	1.000	500	250	-250
1110106000 27 CONTROL AMBIENTAL				
20 CONTROL DE CONTAMINACION AMBIENTAL (CONTROLES REALIZADOS)	80	40	35	-5
77 INSPECCIONES SEGURIDAD E HIGIENE (INSPECCIONES REALIZADAS)	800	400	265	-135
78 CONTROL POTABILIDAD DEL AGUA (CONTROLES REALIZADOS)	60	30	0	-30
1110107000 28 DESARROLLO E IMPLEMENTACION DE POLITICAS DE PROTECCION AL MENOR				
51 MENORES ASISTIDOS (MENORES ASISTIDOS)	360	180	90	-90
1110107000 29 ASISTENCIA SOCIAL Y COBERTURA A INDIGENTES				
88 ASISTENCIA DE PERSONA INDIGENTES (PERSONAS ASISTIDAS)	480	240	120	-120
1110107000 33 DERECHOS HUMANOS				
51 MENORES ASISTIDOS (NIÑOS Y JOVENES ASISTIDOS)	1.600	800	400	-400
1110107000 45 EQUINOTERAPIA				
65 REHABILITACION DISCAPACITADOS EQUINOTERAPIA (MENORES ASISTIDOS)	160	80	40	-40
1110109000 17 ALUMBRADO PUBLICO				
43 INSTALACION LUMINARIAS (LUMINARIAS COLOCADAS Y REPARADAS)	40.000	20.000	13.273	-6.727
1110109000 18 HIGIENE URBANA				
3 BARRIDO DE CALLES (CUADRAS BARRIDAS)	52.000	26.000	14.200	-11.800
4 RECOLECCION DE RESIDUOS (TONELADAS RECOLECTADAS)	64.000	32.000	17.500	-14.500
1110109000 20 Gestión flota automotor				
89 Comprende el alistamiento, mantenimiento, reparación, control, compra etc. de los automotores para el servicio del Municipio. (Automotores)	4.596	2.298	1.467	-831
1110110000 22 COORDINACION DE ACTIVIDADES CULTURALES Y DEPORTIVAS				
16 PROMOCION DE ACTIVIDADES DEPORTIVAS (NIÑOS PARTICIPANTES)	1.200	600	300	-300
37 EVENTOS REALIZADOS (EVENTOS REALIZADOS)	448	224	112	-112
1110110000 23 TURISMO				
50 PROMOCION DEL TURISMO (CANTIDAD DE VISITANTES)	480.000	240.000	120.000	-120.000
1110110000 24 COLONIA DE VACACIONES				

MARIA SILVINA FEIGE
Tesorera (Int)
Municipalidad de Ensenada

Cr. ROCIO BASSO
Contadora
Municipalidad de Ensenada

HUGO M. SCHNEIDER
Secretario de Hacienda
Municipalidad de Ensenada

MARIO SECCO
Intendente
Municipalidad de la Ensenada



Municipalidad de
La Ensenada

R.A.F.A.M.

Hoja: 5 de 5


SITUACIÓN ECONÓMICO-FINANCIERA

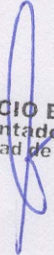
01/07/2024 09:03


Del 01/01/2024 al 30/06/2024


Ejercicio: 2024

Evolución de las principales metas de programas	Programado en el año	Programado Ene-Jun 2024	Ejecutado Ene-Jun 2024	Diferencia
14 COLONIA DE VACACIONES PARA NIÑOS (NIÑOS PARTICIPANTES)	800	800	800	0
1110112000 20 EXPEDICION DE LICENCIAS DE CONDUCTOR				
12 SERVICIO DE EXPEDICION DE LICENCIAS DE CONDUCTOR (LICENCIAS OTORGADAS)	12.000	6.000	2.508	-3.492


MARIA SILVINA FEIGE
Tesorera (Int)
Municipalidad de Ensenada


Cr. ROCIO BASSO
Contadora
Municipalidad de Ensenada


HUGO M. SCHNEIDER
Secretario de Hacienda
Municipalidad de Ensenada


MARIO SECCO
Intendente
Municipalidad de la Ensenada